

Ein cyf: PT/jm

Eich cyf:

Dyddiad: 9 Gorffennaf 2013

Gofynnwch James Merrifield
am:



01656 644 200



James.Merrifield@ombwdsmon-cymru.org.uk

Mrs Sian Davies
Gyngor Bro Morgannwg
Civic Centre
Holton Road
Barry
CF63 4RU

Annwyl Mrs Davies

Llythyr Blynyddol 2012-2013

Yn sgil cyhoeddi fy Adroddiad Blynyddol yn ddiweddar, mae'n bleser gennyf amgáu'r Llythyr Blynyddol (2012-2013) ar gyfer Gyngor Bro Morgannwg.

Fel yr amlinellir yn fy Adroddiad Blynyddol, cynyddodd nifer y cwynion newydd i'm swyddfa 12% i'r hyn oedd yn 2011/12. Cwynion ynghylch iechyd yw'r cwynion mwyaf niferus o hyd a, bellach, maent i gyfrif am fwy na thraean o'r holl gwynion a ddaeth i law. Tai a chynllunio yw'r meysydd mwyaf wedi hynny o ran cwynion yn eu cylch er bod nifer y cwynion ynghylch cynllunio yn amlwg yn llai na'r rhai ynghylch tai, a hynny am y tro cyntaf ers i'r swyddfa ddod i fodolaeth (yn cyfrif am 16% a 12% o'r llwyth gwaith).

Wrth gyfeirio at berfformiad cyffredinol Cyngorau Sir/Bwrdeistrefol Sirol yng Nghymru, er y bu cynnydd o 35% yn nifer yr adroddiadau ymchwilio a gyhoeddwyd gan fy swyddfa yn ystod 2012/13 o'i gymharu â 2011/12, rwyf yn falch o nodi, er gwaethaf y cynnydd hwn, na fu cynnydd yn nifer gyfartalog yr adroddiadau 'wedi ei gadarnhau' a gyhoeddwyd yn erbyn Cyngorau Sir/Bwrdeistrefol Sirol. Er fy mod wedi cael achos i gyhoeddi nifer o Adroddiadau er Lles y Cyhoedd sy'n nodi pryderon a ffaeleddau - mae'r adroddiadau hyn i gyd wedi ymwneud â'r byrddau iechyd. Er gwaethaf hyn, buaswn yn annog yr holl gyrrff yng Nghymru i ddarllen yr adroddiadau er mwyn dysgu unrhyw wersi cyffredinol sy'n briodol i'r gwasanaethau y maent yn eu rhoi.

Nodaf fod nifer gyfartalog yr 'Atebion Sydyn' a'r 'Setliadau Gwirfoddol' a gyflawnwyd gydag awdurdodau lleol yn is na'r nifer yn 2011/2012 - gostyngiad o bum achos i bedwar. Mae setliadau o'r fath yn ffordd effeithiol o ddatrys cwynion yn gynt heb fod rhaid cael ymchwiliad llawn. I'r perwyl hwn, mae crynodebau o atebion sydyn a

setliadau gwirfoddol i'w gweld yn fy nghyhoeddiad chwarterol, 'Coflyfr yr Ombwdsmon', os ydych yn dymuno manteisio i'r eithaf ar gyfleoedd i ddysgu gwersi o'r mathau hyn o achosion.

Fodd bynnag, siomedig yw gorfod nodi nad yw'r amser y mae cyrff cyhoeddus yng Nghymru yn ei gymryd i ymateb i geisiadau am wybodaeth gan fy swyddfa wedi gwella. Mae'n destun pryder i mi fod 45% o'r holl ymatebion wedi cymryd dros bum wythnos, gyda 28% o ymatebion yn cymryd dros 6 wythnos. Rwyf yn sylweddoli bod adnoddau wedi'u hystrebu i'r eithaf y dyddiau hyn, ond mae oedi o'r fath yn fy rhwystro rhag rhoi'r gwasanaeth y mae ganddynt yr hawl i'w ddisgwyl i achwynwyr. Rwyf yn annog yr holl gyrff cyhoeddus yng Nghymru i ailedrych ar eu perfformiad.

Mewn perthynas â'ch Cyngor, mae nifer y cwynion sydd wedi dod i law yn fy swyddfa i wedi gostwng ychydig, ac mae'r nifer yn parhau i fod yn is na'r cyfartaledd am yr ail flwyddyn yn olynol. Y maes sy'n denu'r nifer fwyaf o gwynion erbyn hyn yw 'Cynllunio a Rheoli Adeiladu', er bod gostyngiad mawr wedi bod yn nifer y cwynion yn ymwneud â 'Tai'. Fel ag yr oedd yn 2011/12, derbyniwyd nifer fawr o gwynion 'cynamserol' unwaith eto yn fy swyddfa. Braf yw nodi bod ymatebion eich Cyngor wedi dod i law o fewn pedair wythnos i'r dyddiad y gofynnwyd amdanynt.

Fel gydag ymarferion blaenorol, bydd copi o'r llythyr hwn yn cael ei gyhoeddi ar fy ngwefan. At hyn, os credwch ei fod yn fuddiol, buaswn yn falch o gwrdd â chi er mwyn trafod cynnwys y llythyr hwn a gwaith fy swyddfa.

Yn gywir,

Peter Tyndall
Ombwdsmon

Atodiad

Nodiadau Eglurhaol

Mae adran A yn cymharu nifer y cwynion a dderbyniodd fy swyddfa yn erbyn y Cyngor yn 2012-2013 â'r cyfartaledd ar gyfer awdurdodau lleol (wedi'u haddasu ar gyfer dosbarthiad y boblogaeth¹) yn ystod yr un cyfnod.

Mae adran B yn rhoi dadansoddiad o nifer y cwynion ynghylch y Cyngor a dderbyniodd fy swyddfa yn 2012/2013. Mae adran C yn cymharu nifer y cwynion yn erbyn y Cyngor a dderbyniodd fy swyddfa yn 2012-2013 â'r cyfartaledd ar gyfer awdurdodau lleol yn ystod y cyfnod hwn. Dadansoddir y ffigyrau'n ôl categorïau pwnc.

Mae adran D yn nodi nifer y cwynion yn erbyn y Cyngor yr ymchwiliodd fy swyddfa iddynt yn 2012-2013. Mae adran E yn cymharu nifer y cwynion yn erbyn y Cyngor yr ymchwiliwyd iddynt â'r cyfartaledd ar gyfer awdurdodau lleol (wedi'u haddasu ar gyfer dosbarthiad y boblogaeth) yn ystod yr un cyfnod.

Mae adran F yn cymharu canlyniadau'r cwynion i'r Cyngor yn 2012-2013, â chyfartaledd y canlyniadau (wedi'u haddasu ar gyfer dosbarthiad y boblogaeth) yn ystod yr un cyfnod. Cofnodir adroddiadau er Lles y Cyhoedd a gyhoeddir dan adran 16 Deddf Gwasanaethau Cyhoeddus Ombwdsmon (Cymru) 2005 fel 'Adran 16'.

Mae adran G yn cymharu amseroedd ymateb y Cyngor yn 2012-2013, ag amseroedd ymateb cyfartalog yr holl awdurdodau lleol a'r holl gyrff cyhoeddus yng Nghymru yn ystod yr un cyfnod. Mae'r graff hwn yn mesur yr amser rhwng y dyddiad y cyhoeddodd fy swyddfa lythyr 'dechrau ymchwiliad' a'r dyddiad y mae'n derbyn ymateb llawn gan y corff cyhoeddus i'r llythyr hwnnw.

Mae adran H yn rhoi dadansoddiad o'r holl gwynion ynghylch y Cod Ymddygiad a dderbyniwyd yn erbyn Cynghorwyr yn 2011-2012. Yn olaf, yn adran 'I', ceir crynodebau o'r holl adroddiadau a gyhoeddwyd yng nghyswllt y Cyngor yn 2012-2013.

Y Stoc Dai

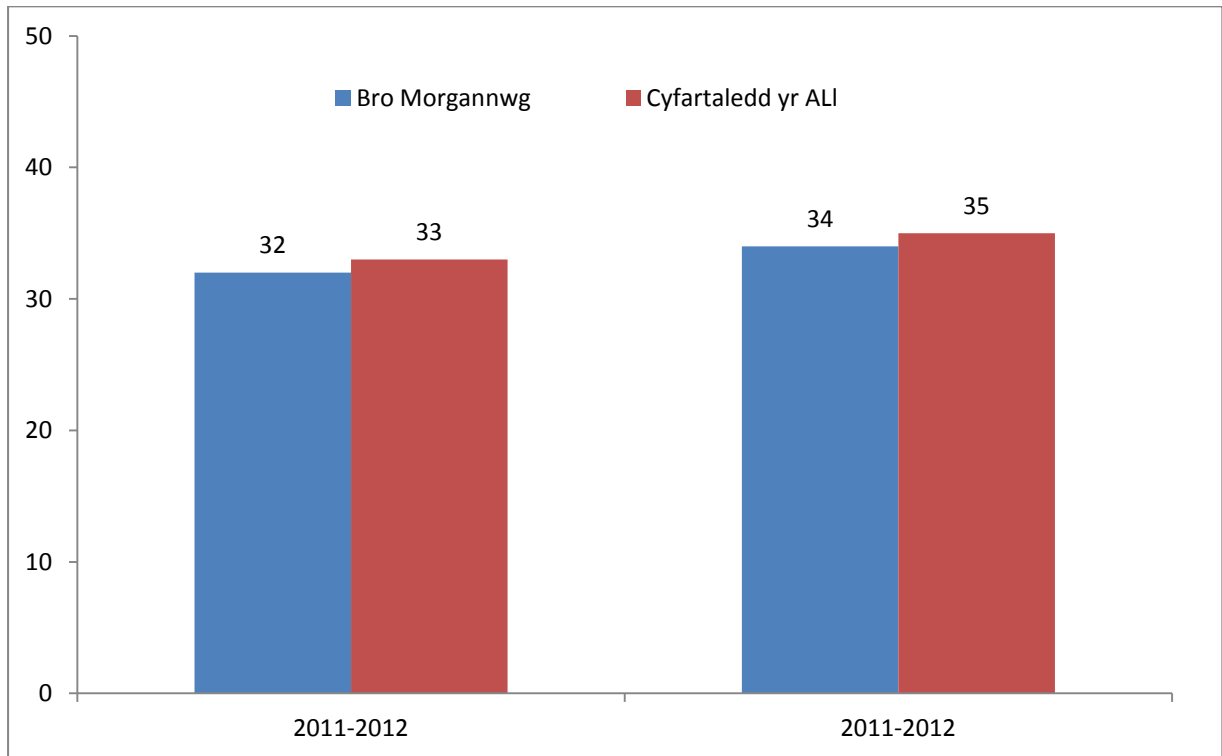
Fel gydag ymarferion cynt, nid yw ffigyrau 2012-2013 wedi'u haddasu i fwrw cyfrif o drosglwyddo'r stoc dai. Fodd bynnag, nodir ei bod yn debygol y bydd cyfran uwch o gwynion ynghylch tai pryd bynnag y bydd awdurdodau lleol wedi cadw eu stoc dai.

Adborth

Rydym yn croesawu adborth gennych am y wybodaeth amgaeedig, gan gynnwys syniadau am unrhyw wybodaeth i'w chynnwys mewn crynodebau blynyddol y dyfodol. Dylid anfon adborth neu ymholiadau at james.merrifield@ombudsman-wales.org.uk

¹ <http://www.ons.gov.uk/ons/publications/re-reference-tables.html?edition=tcm%3A77-262039>

A: Cymharu cwynion a ddaeth i law fy swyddfa gyda'r ffigur cyfartalog, wedi'u haddasu yn ôl dosbarthiad y boblogaeth

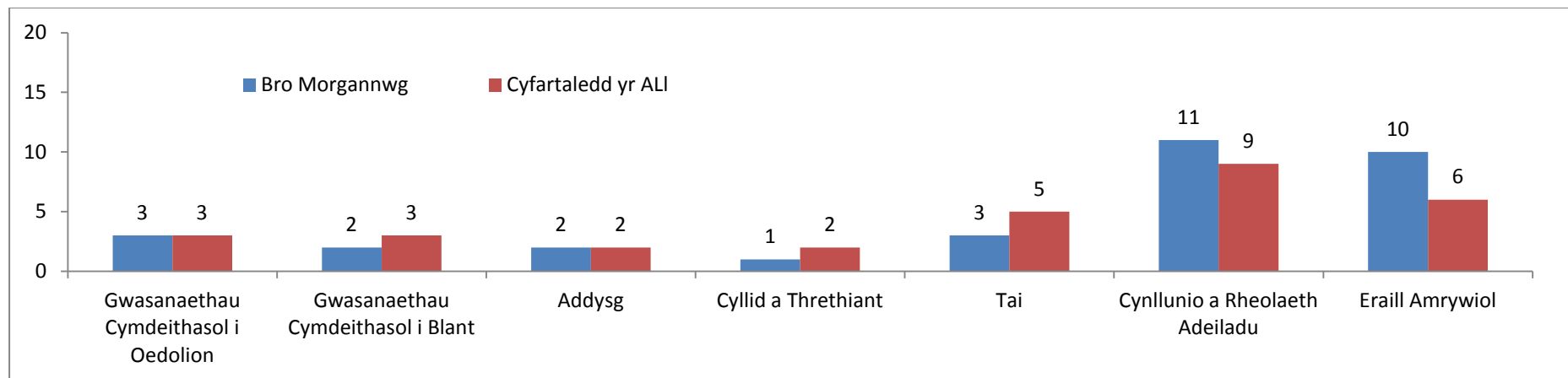


B: Cwynion a ddaeth i law fy swyddfa

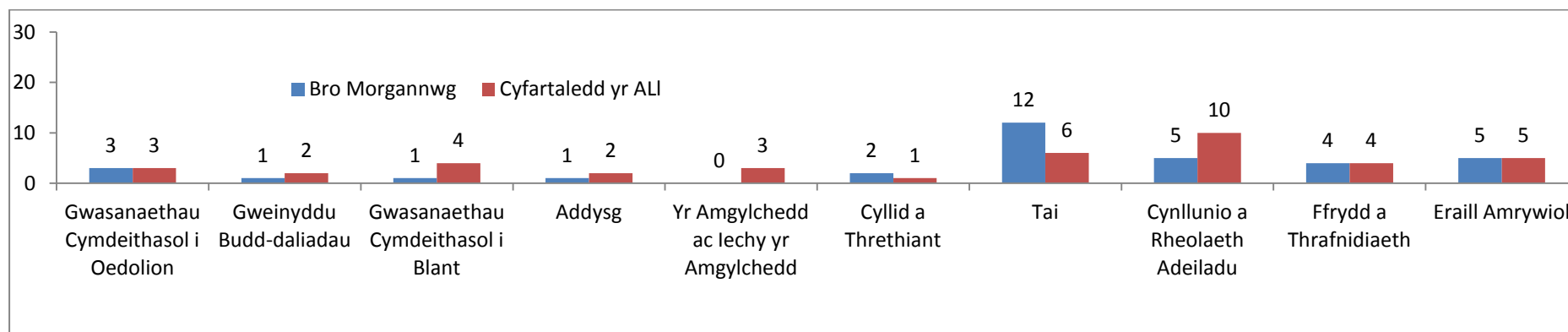
Pwnc	2012-2013	2011-2012
Gwasanaethau Cymdeithasol i Oedolion	3	3
Gweinyddu Budd-daliadau	0	1
Gwasanaethau Cymdeithasol i Blant	2	1
Adnoddau Cymunedol ac Hamdden	0	0
Addysg	2	1
Yr Amgylchedd ac Iechyd yr Amgylchedd	0	0
Cyllid a Threthiant	1	2
Iechyd	0	0
Tai	3	12
Cynllunio a rheolaeth adeiladu	11	5
Ffyrdd a Thrafnidiaeth	0	4
Eraill Amrywiol	10	5
Cyfanswm	32	34

C: Cymharu cwynion yn ôl categori testun gyda'r ffigur cyfartalog ar gyfer awdurdodau lleol

2012-2013



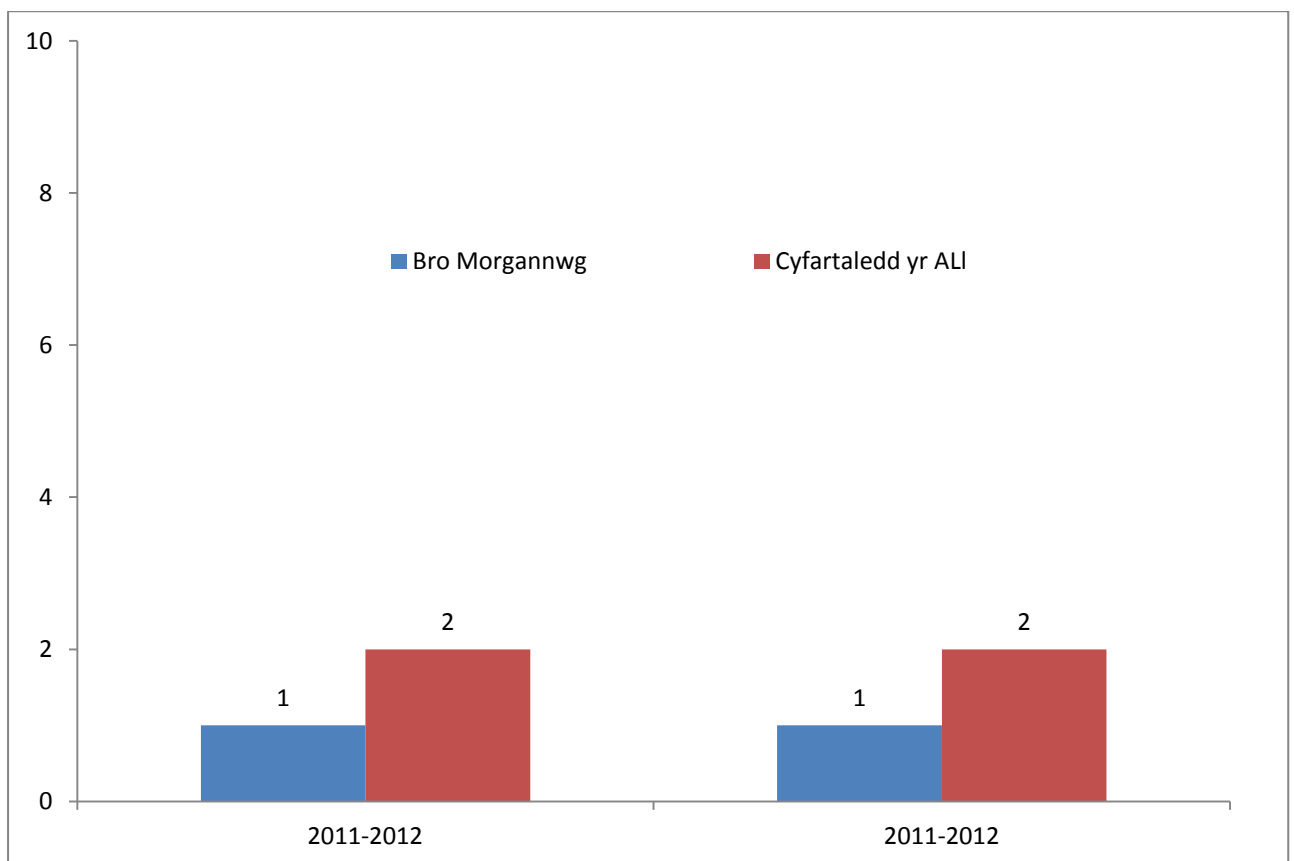
2011-2012



D: Cwynion yr aeth fy swyddfa â hwy ymlaen i ymchwiliad

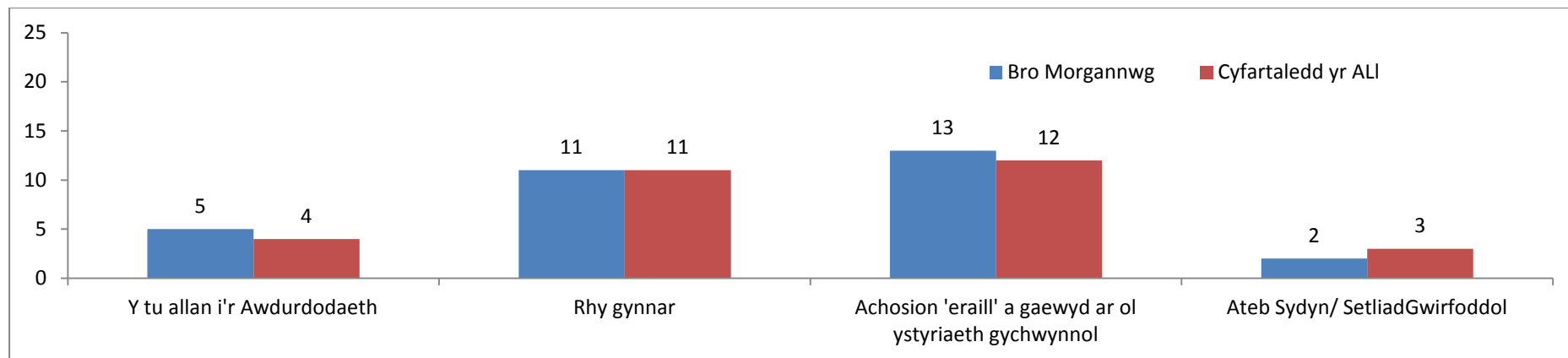
	2012-2013	2011-2012
Nifer y cwynion yr aethpwyd â hwy i ymchwiliad	1	1

E: Cymharu'r cwynion y bu i'm swyddfa ymchwilio iddynt gyda'r ffigur cyfartalog, wedi'u haddasu yn ôl dosbarthiad y boblogaeth

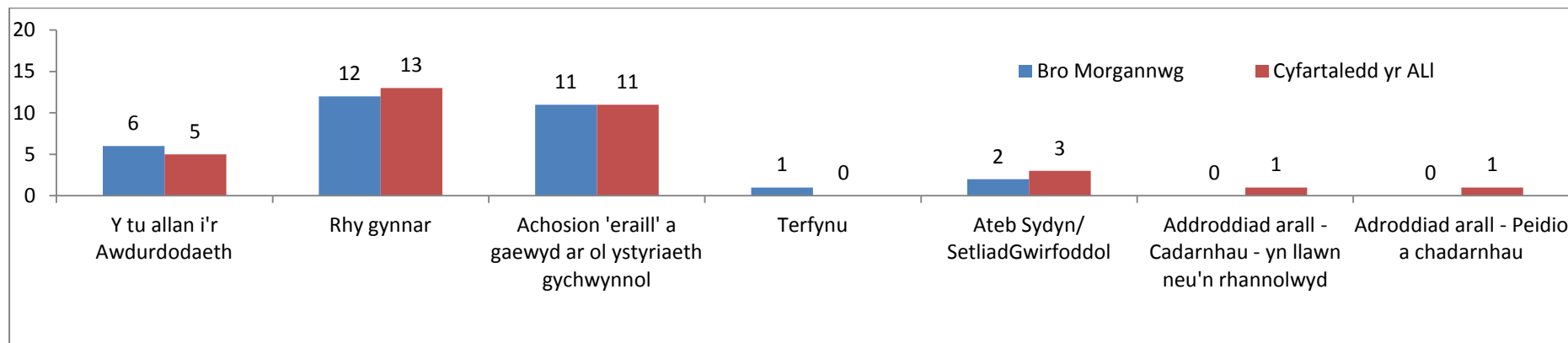


F: Cymharu canlyniadau cwynion gyda'r canlyniadau cyfartalog, wedi'u haddasu yn ôl dosbarthiad y boblogaeth

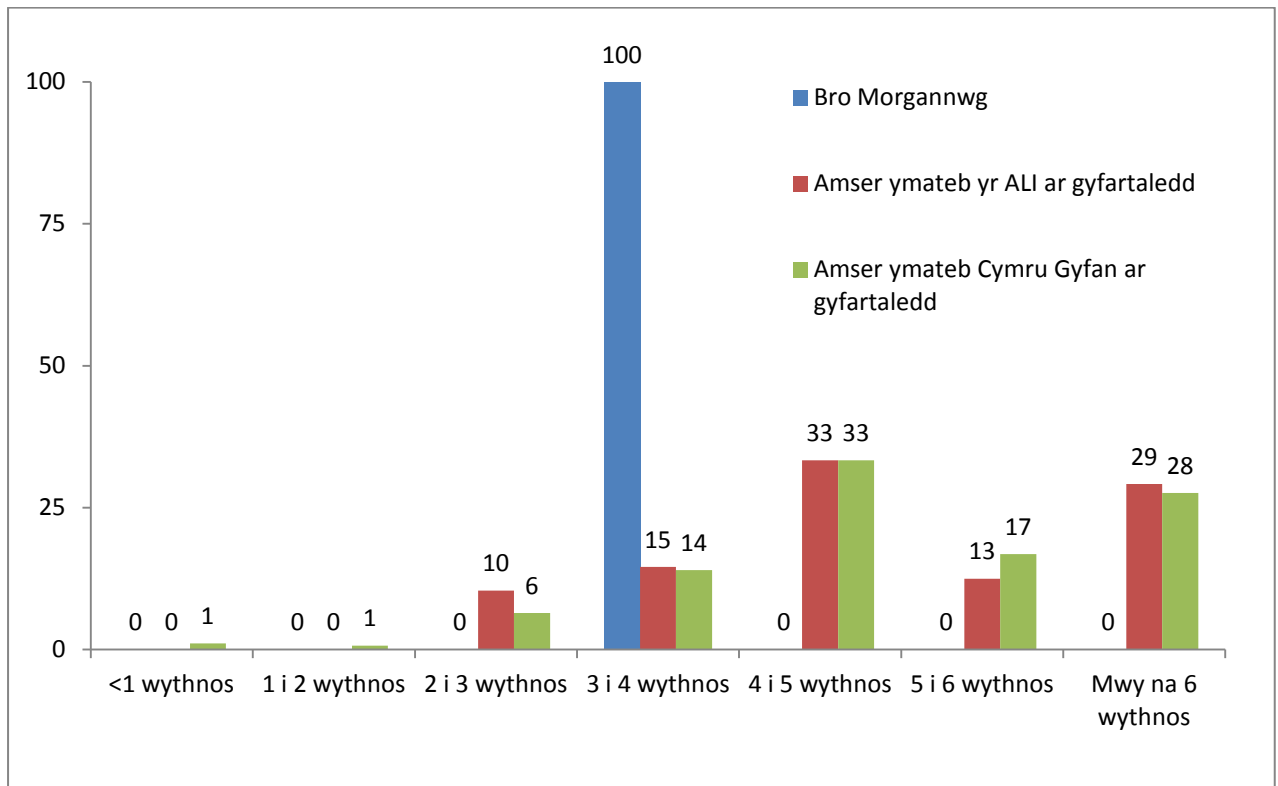
2012-2013



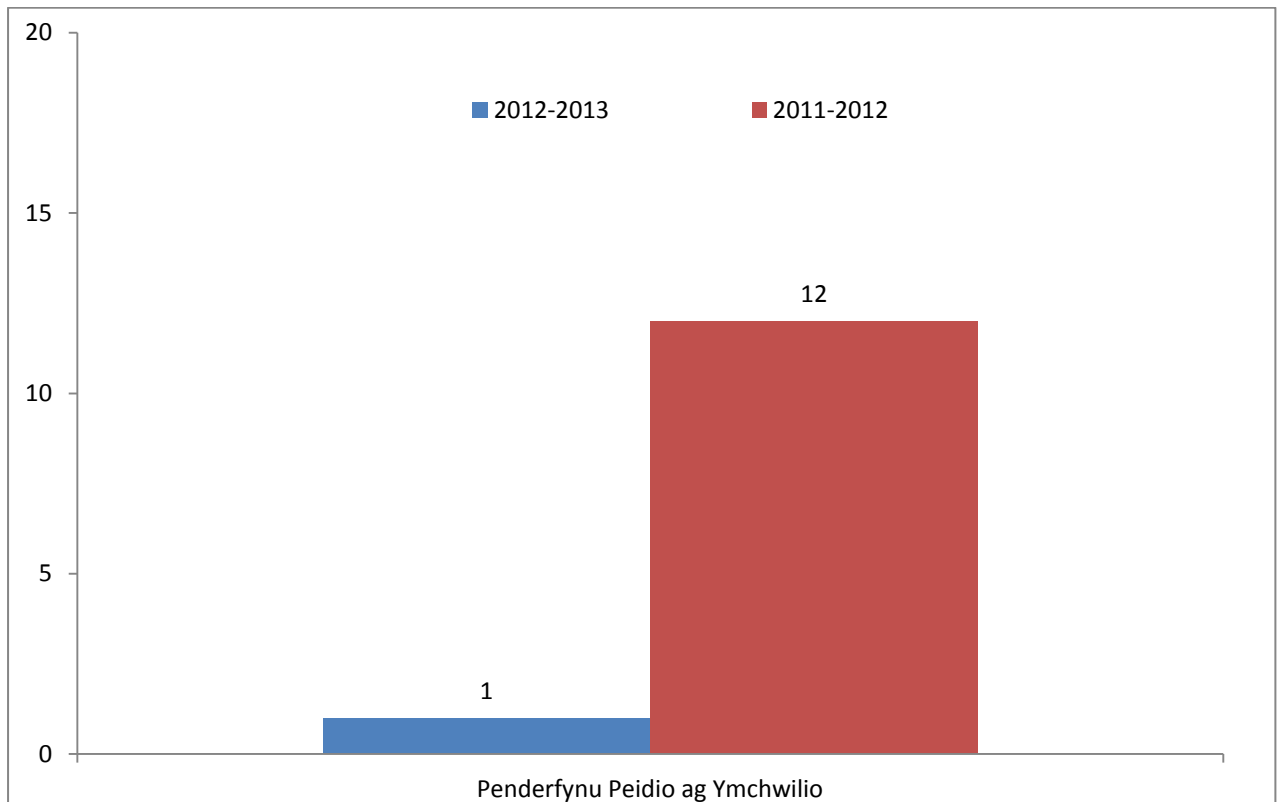
2011-2012



G: Cymharu amseroedd Gyngor Bro Morgannwg ar gyfer ymateb i geisiadau am wybodaeth ag amseroedd ymateb yr holl ALI a Chymru Gyfan ar gyfartaledd, 2012-2013 (%)



H: Cwynion y Cod Ymddygiad



I: Crynodebau'r adroddiadau

Tai

Atebion Cyflym a Setliadau Gwirfoddol

Mawrth 2013 – Arall – Cyngor Bro Morgannwg

Cwynodd Mrs K nad oedd y Cyngor wedi ymateb i'w chwyn yn ymwneud â difrod a achoswyd i eiddo ei diweddar fam, a oedd wedi cael golygu costau ariannol arni.

Cysylltodd fy swyddfa â'r Cyngor, a aeth ati wedyn i ymateb i'r gwyn.

Achos rhif 201204661